



METROPOLREGION NORDWEST

**Wie gelingt Transition Management
und Regional Governance in der Metropolregion Nordwest**

Tagung der Universität Osnabrück

26.06.15

Die Metropolregion Nordwest

11 Landkreise, 5 kreisfreie Städte, 6 IHKs und die beiden Bundesländer Bremen und Niedersachsen

Einwohner: 2,68 Mio. Menschen (31.12.2012)

Fläche: 13.749 km²

Sozialversicherungspflichtig Beschäftigte (30.06.13): 954.385

Bruttowertschöpfung (Herstellung in Mio. €, Stand 2011): 69.859

Zahl der Studierenden (WS 13/14): 58.295

Tourismus (2012 <9 Betten): 11,98 Mio. Übernachtungen

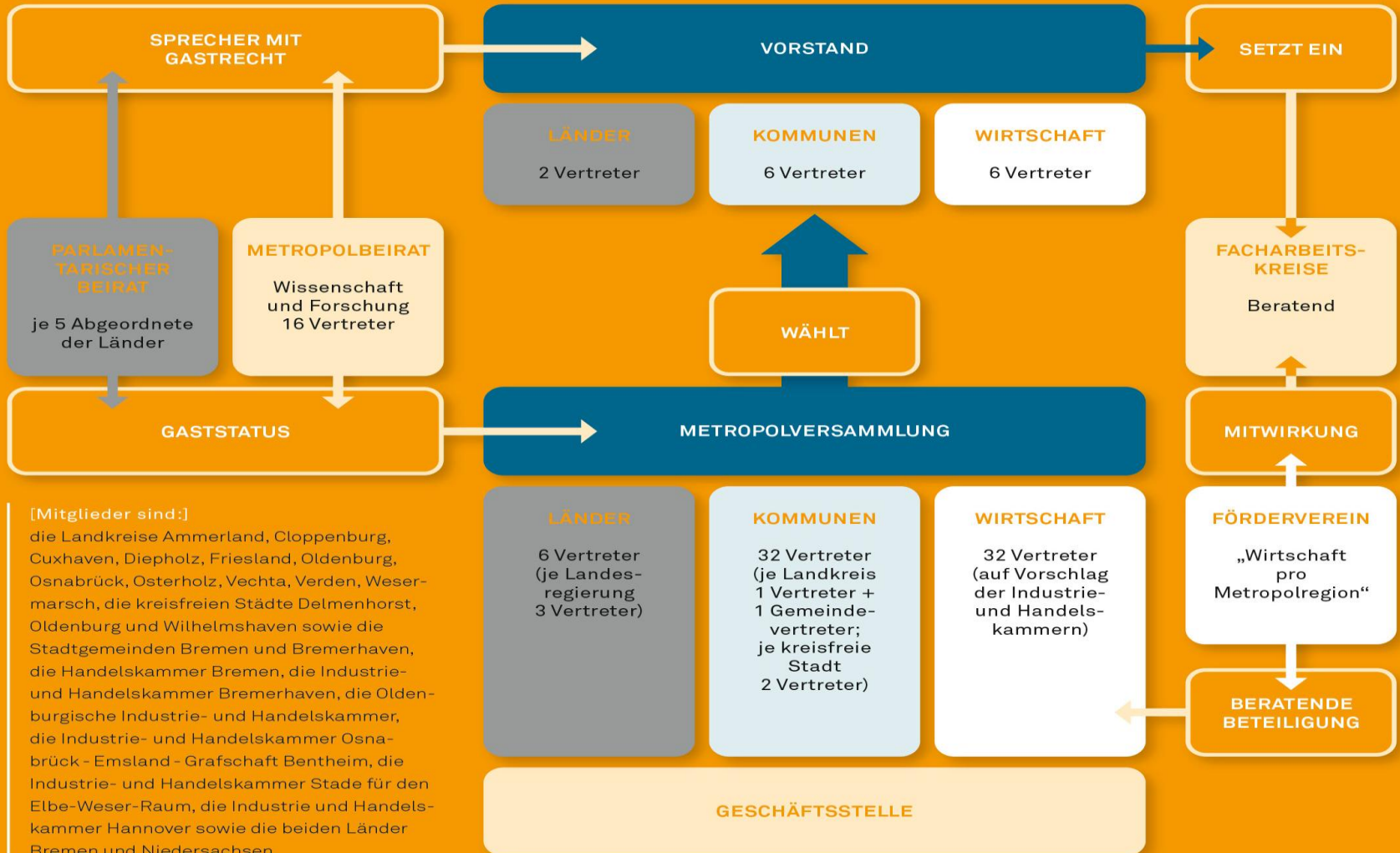




- seit über **50 Jahren** eine enge regionale Kooperation der Kommunen und der beiden Bundesländer Niedersachsen und Bremen
- seit **2006** eine enge Kooperation von **Verwaltung, Wirtschaft und Wissenschaft** in der Metropolregion Nordwest

Organisation

Metropolregion
Bremen-Oldenburg
im Nordwesten e.V.



- **Vernetzung und Zusammenarbeit**
- Gemeinsames **Marketing** für den Wirtschafts- und Wissenschaftsraum und den Standortvorteil der hohen Lebensqualität
- **Lobbying** für regional wichtige Infrastrukturmaßnahmen
- **Ausbau** regional bedeutsamer Zukunftsfelder

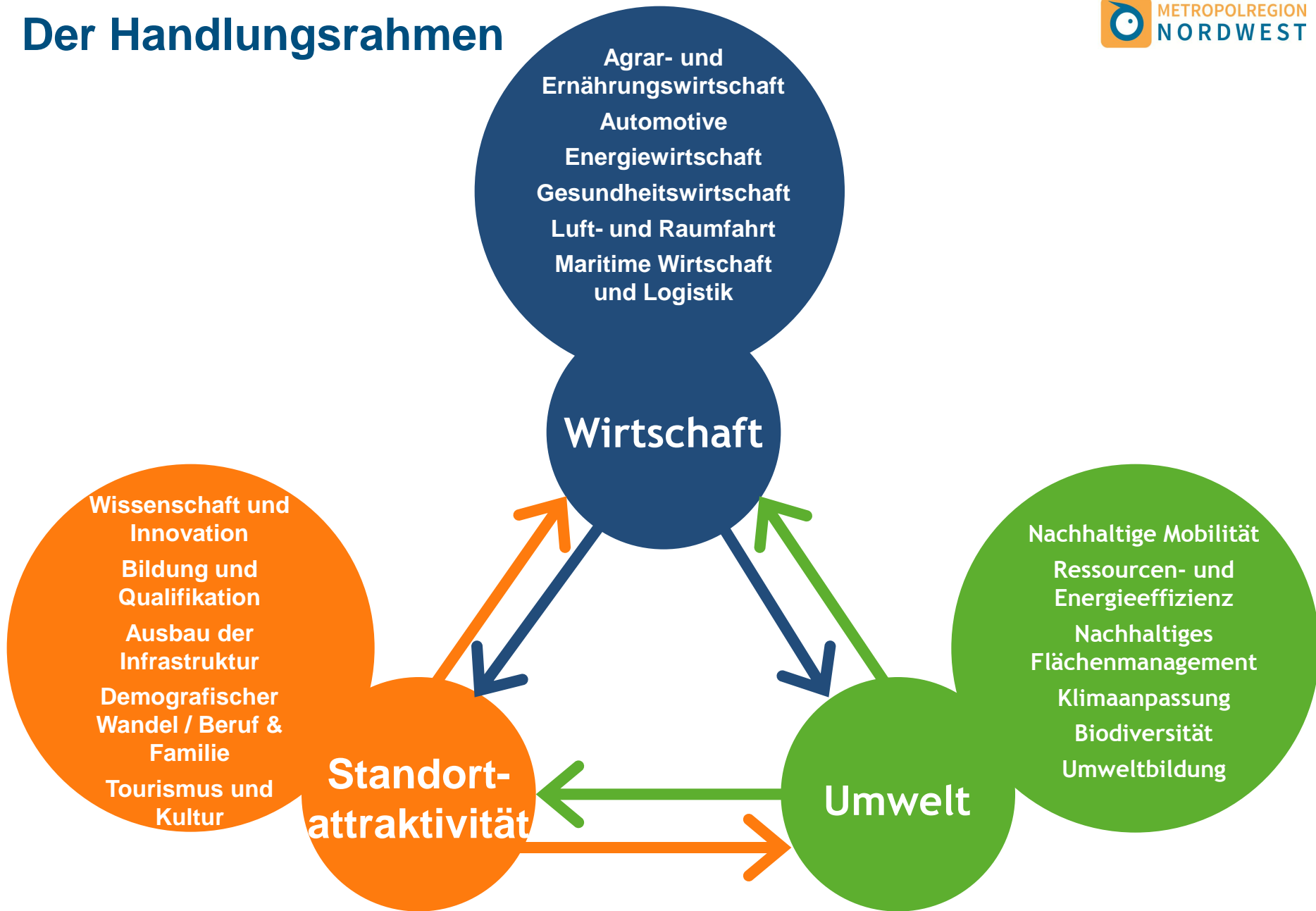




Intelligentes, nachhaltiges und integriertes Wachstum

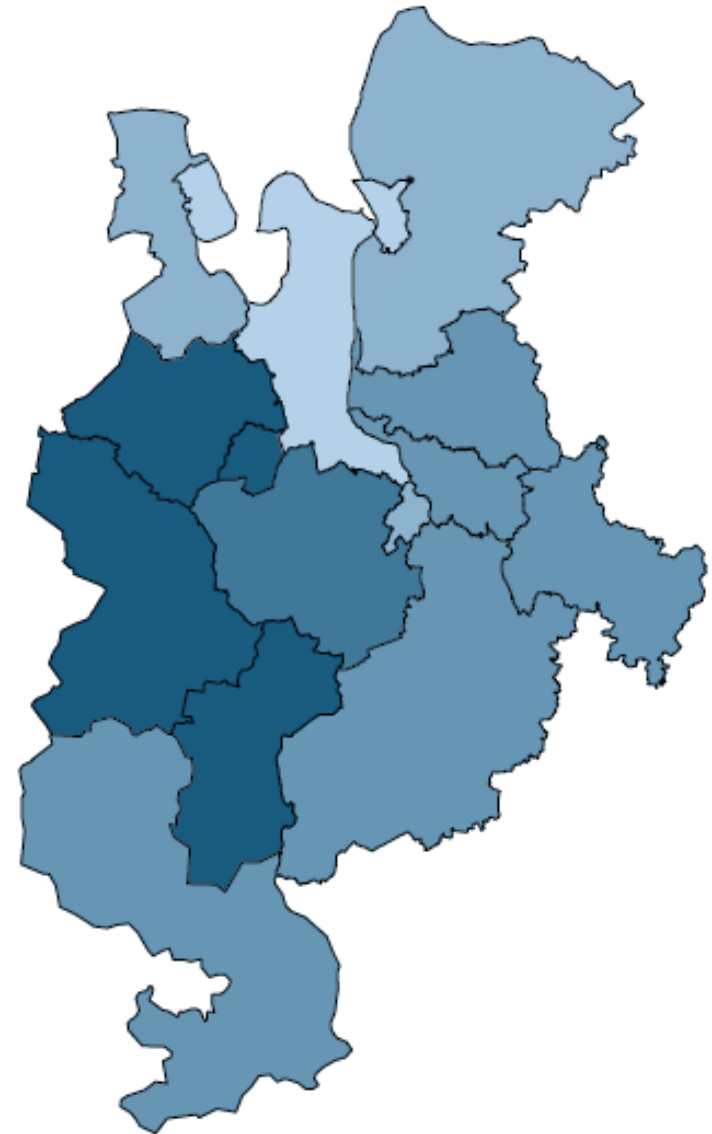
für die Metropolregion Bremen-Oldenburg im Nordwesten
Handlungsrahmen 2014-2017

Der Handlungsrahmen










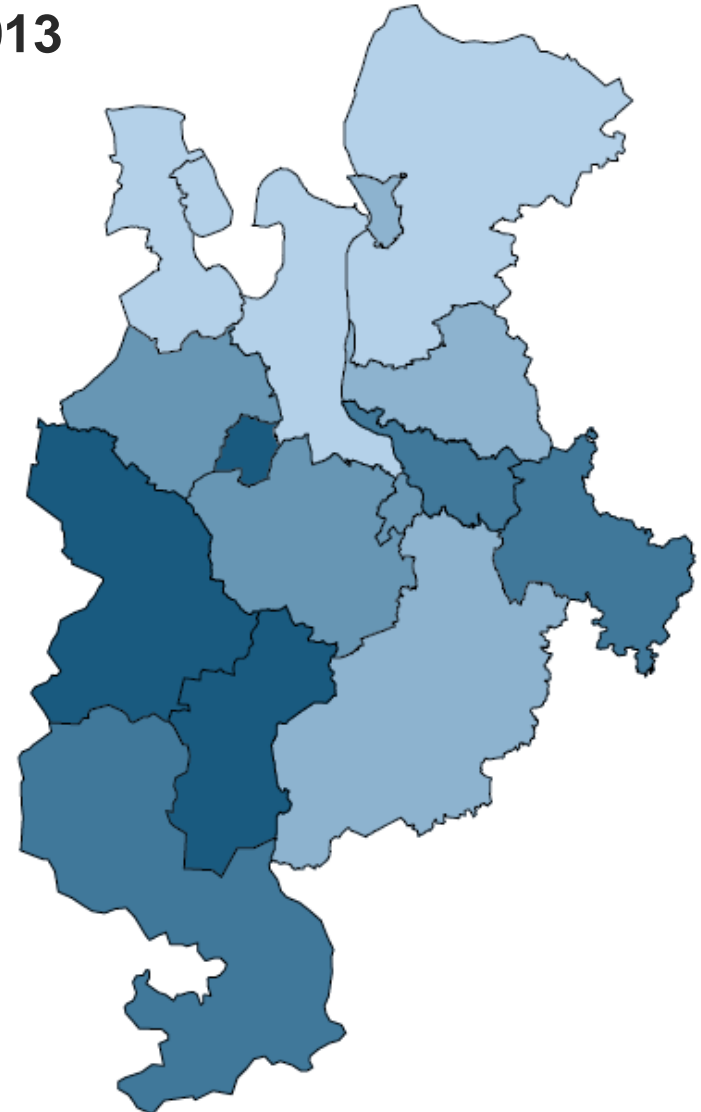
Relative Bevölkerungsentwicklung 2000 - 2012

Namen ▲	Daten	
LK Ammerland	107,9	 
LK Cloppenburg	106,7	 
LK Cuxhaven	97	 
LK Diepholz	101	 
LK Friesland	97,8	 
LK Oldenburg	105,5	 
LK Osnabrück	100,7	 
LK Osterholz	101	 
LK Vechta	108,5	 
LK Verden	100,3	 
LK Wesermarsch	95,2	 
Stadt Bremen	102	 
Stadt Bremerhaven	93,6	 
Stadt Delmenhorst	97,5	 
Stadt Oldenburg	105,6	 
Stadt Wilhelmshaven	94,6	 












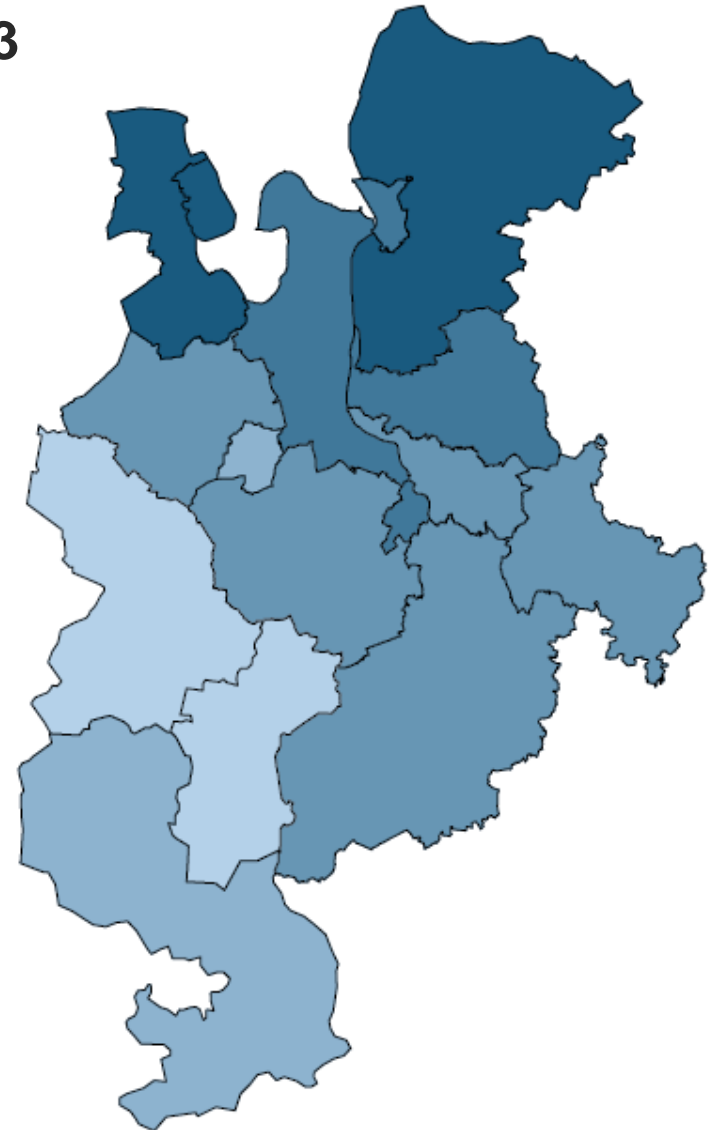
Natürliche Bevölkerungsentwicklung 2013

Namen ▲	Daten	
LK Ammerland	-3,2	 
LK Cloppenburg	0,6	 
LK Cuxhaven	-6,1	 
LK Diepholz	-4,1	 
LK Friesland	-5,7	 
LK Oldenburg	-3	 
LK Osnabrück	-2,5	 
LK Osterholz	-4,1	 
LK Vechta	1,7	 
LK Verden	-2,6	 
LK Wesermarsch	-5,8	 
Stadt Bremen	-2,8	 
Stadt Bremerhaven	-5,6	 
Stadt Delmenhorst	-3,5	 
Stadt Oldenburg	-1	 
Stadt Wilhelmshaven	-7,8	 



Einwohneranteil ab 65 Jahren in % 2013

Namen ▲	Daten	
LK Ammerland	21,5	 
LK Cloppenburg	15,8	 
LK Cuxhaven	23,8	 
LK Diepholz	21,5	 
LK Friesland	24,4	 
LK Oldenburg	20,1	 
LK Osnabrück	19,4	 
LK Osterholz	22,1	 
LK Vechta	15,3	 
LK Verden	20,8	 
LK Wesermarsch	22,2	 
Stadt Bremen	21,1	 
Stadt Bremerhaven	22,2	 
Stadt Delmenhorst	22,1	 
Stadt Oldenburg	18,7	 
Stadt Wilhelmshaven	25,9	 



➤ Auswahl an Projekten der Metropolregion

- ✓ 2007 Aktive Gestaltung des demographischen Wandels in der Region Bremen
- ✓ 2010 Sensibilisierungskampagne "Gesunde Unternehmen in der Metropolregion"
- ✓ 2011 Medizinische Versorgung und ÖPNV im ländlichen Raum
- ✓ 2013 – 2015 Social Media Plattform Pflegeausbildung: Fachkräfte für die Kranken- und Altenpflege unter Nutzung sozialer Netzwerke gewinnen
- ✓ 2013 – 2015 Netzwerk Versorgungsforschung Metropolregion Nordwest
- ✓ 2014 – 2016 Etablierung von BGM-Servicestellen in Bremen, Oldenburg und im Landkreis Osnabrück
- ✓ 2015 Leben mittendrin

- **Vereinsstruktur der Metropolregion Nordwest als Regional Governance Ansatz**
 - ✓ Gremienstrukturen
 - ✓ Entscheidungsprozesse

- **Projektumsetzung und Ausgestaltung als Transition Management**
 - ✓ Projektträgerschaften bei Clustern, Vereinen, Verbänden
 - ✓ Regionale Kooperationen und Stärkung der Vernetzung
 - ✓ Gestaltungsprozess durch die Akteure vor Ort
 - ✓ Kooperation mit unterschiedlichen Akteursgruppen und Ebenen



Metropolregion Bremen-Oldenburg im Nordwesten e.V.